

다빈치 코드

1,2,3 나열하기!



- 목적: 즐겁게 숫자 배우기!
- 구성: 숫자 1에서 10까지가 하나씩 적힌 흰색 타일과 검은 색 타일

1) 1,2,3 나열하기!

- 인원 : 2명 또는 2팀(최대 한 팀에 4명)
- 도구: 1-10까지 흰색 & 검은 타일

<사전 활동>

- ① 1-10까지 흰색 & 검은 색 타일을 숫자가 보이게 테이블 가운데 펼쳐 놓는다.

<Tip: 흰색 타일 그리고 검은 색 타일을 나눠 진행하여도 좋다. >


- ① 순서를 정해 순서대로 숫자 1-10까지 오름차순으로 숫자를 나열한다.
- ② 오름차순이 익숙해 졌다면 내림차순으로 숫자를 나열한다.



진행자는 지속적으로 언어적으로 1,2,3, 4...숫자를 표현해 주어 참여 아동이 쉽게 숫자를 찾을 수 있도록 도움을 준다.

<2팀이 할 경우>

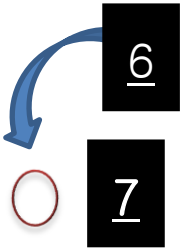
- ① 1-10 흰색 타일과 검은 타일을 뒷면이 보이게 테이블 가운데 놓고 각 팀은 색을 정한다. 그리고 각 팀원 대표가 팀 색 타일 중 하나를 선택 시작 숫자로 한다.



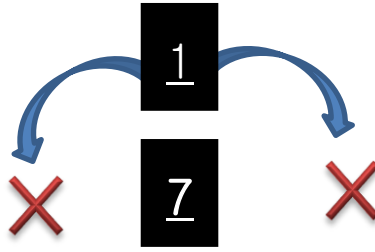
- ② 순서를 정하고 첫 번째 팀의 팀원이 자신의 팀 색 타일 중 하나를 선택 타일 숫자를 공개한다. 선택한 타일이 팀 시작 숫자의 앞 또는 뒤로 놓을 수 있는 숫자 일 경우 타일을 맞는 자리에 놓고 선택한 숫자가 시작 숫자 앞 또는 뒤에 놓을 수 없다면 타일을 뒤집어 제자리에 다시 놓는다.



- I. 진행자는 참여 아동의 장애 정도 또는 연령에 따라 언어적 도움을 지속적으로 주도록 한다.
 예) 숫자 '6'은 '7'앞에 놓아야 할까? 뒤에 놓아야 할까?
 1,2,3,4,5 다음 숫자는 뭐지?
- II. 20개 타일을 모두 함께 넣어 사용하는 것이 참여 아동에게 어렵다면 한가지 색만 선택하여 진행하고 숫자를 맞출 때 마다 점수를 주어 최종 점수가 높은 팀이 승리하는 방법으로 진행하여도 좋다.
- III. 팀원끼리도 순서를 정하여 서로 중복되게 참여하지 않도록 한다.



선택한 타일 숫자가 '6'일 경우 7 앞에 놓는다.



숫자 '1'은 시작 숫자 '7'어디에도 놓을 수 없어 다시 제자리에 놓아야 한다.

- ③ 위와 같은 방법대로 2팀의 팀원들이 순서에 따라 타일을 골라 숫자를 1부터 10까지 순서대로 맞춰 간다. 먼저 1부터 10까지 맞춘 팀이 승리!



2) 본 보드게임의 장점

1. 기초 인지 능력 양상에 도움을 준다.
2. 간단한 게임 규칙으로 수 개념 배우기에 즐겁게 참여 할 수 있다.
3. 기억력 양상에 도움을 준다.